









大腸ポリープ切除術後に入院された患者様へ

ID () 氏名 () 様

| 日付 | / / | / / |
|----------|--|---|
| 経過 | 手術当日 (手術後) | 退院日 |
| 目標 | 腹痛、下血、そのほか不調がない  | 退院後の生活について理解できる  |
| 内服 | | |
| 注射 | 入院後、点滴を開始します。 点滴終了後は、翌日まで血の固まらない薬をいれて点滴ルートを残しておきます。 | 退院決定後、点滴の針を抜きます。 |
| 検査 | | |
| 処置 | 体温、血圧、脈拍を測ります。 腹部の状態を観察します。 | 体温、血圧、脈拍を測ります。 |
| 食事 | 治療終了から2時間後、看護師が腹部の状態を確認します。 問題がなければ飲水可となります。 食事はできません。  | 看護師が確認し、血便・腹痛がなければ食事ができます。  |
| 安静 | 治療後は出血の可能性があるため、術後2時間は安静となります。 (:) までは、起き上がりずベッドに横になって安静にしてください。   | 医師の診察が終わるまでは、トイレ・洗面所までの移動にしてください。 |
| 排泄 | 排便時は力まないよう注意してください。 排便された場合は、便の状態を確認してください。 もし、血液が混じていた場合は、流さずにその場でコールし看護師に見せてください。  |  |
| 清潔 | | |
| 説明 (その他) | | 退院決定後、看護師から再診票をお渡しします。 退院後の生活については、 別紙「下部内視鏡検査 (大腸カメラ) を受けられた方へ」をご参照ください。 |

注1 この予定は現時点で考えられるものであり、今後検査治療等を進めていくに従って変更となる場合があります。

説明日 年 月 日

注2 入院期間は現時点で予想される期間です。

説明者署名 ()

市立敦賀病院クリティカルパス委員会 2020/08/19 承認

本人・家族署名 ()