




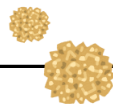






# 経尿道的尿管結石除去術（TUL）で入院された患者様へ

ID ( ) 氏名 ( ) さん



日付	/		
経過	入院日	手術日（術前）	手術日（術後）
目標	入院生活や手術について理解できる。 不安や心配が軽減される。	心身ともに安定した状態で手術が受けられる。	バイタルサインが安定している。 疼痛コントロールができる。
内服	いつも服用している薬をお預かりします。 薬を確認し、内服する薬について説明します。	医師の指示がある薬のみ内服していただきます。	
検査		朝からレントゲン撮影があります。	
処置		浣腸をします。  	尿管の違和感やお腹の痛みがある時、 または尿意が強い時は痛み止めをお渡しします。 
清潔		浣腸後、シャワー浴をしていただきます。 シャワーに入る時間は看護師からお声かけします。	
注射		シャワー後に点滴の針を入れます。	抗生剤を点滴します。 
食事	夕食後から食べられません。	朝から絶食となります（飴なども×） 水分は（ ）時まで摂ることができますが、 お茶かお水のみ飲水可能です。	帰宅後3時間からお腹の音を確認し、 看護師付添いで水分を取ることができます。
安静	特に制限ありません。 		翌朝まで起き上がることはできません。 （寝返りはできます）
排泄	排石の確認をします。 排石があれば看護師にお知らせください。		手術後に尿管が入ります。 
説明 （その他）	手術についての説明をさせていただきます。 同意書の確認をします。 血栓予防のための弾性ストッキングのサイズを測ります。	弾性ストッキングを装着していただきます。 	帰宅後モニターを装着します。

注1 この予定は現時点で考えられるものであり、今後検査治療等を進めていくに従って変更となる場合があります。

注2 入院期間は現時点で予想される期間です。

# 経尿道的尿管結石除去術（TUL）で入院された患者様へ

ID ( ) 氏名 ( ) さん

日付	/ /	/ ~ /	/ /
経過	術後1日目	術後2日目～	退院日
目標	排尿が良好で排尿障害の自覚がない。	退院に向け不安なく過ごすことができる。	退院後の生活に不安がない。 緊急時の連絡を理解している。
内服	内服再開の指示がある薬をお返しします。		
検査			
処置			
清潔	午前中に体拭きを行います。 	主治医の許可があればシャワー可能です。	
注射		点滴終了後、針を抜きます。	
食事	朝食から食事を再開します。 		
安静	午前中、看護師付添いにて初回歩行します。		
排泄	医師の指示があれば、尿の管を抜きます。 その後は排尿を確認させていただきます。		
説明 (その他)	歩行が安定していれば、 弾性ストッキングを脱いでいただきます。		

注1 この予定は現時点で考えられるものであり、今後検査治療等を進めていくに従って変更となる場合があります。

注2 入院期間は現時点で予想される期間です。